



## Ausführlichere Informationen

### Begrüßungsbroschüre

- Aufnahme
- Aufenthalt
- Rechte und Pflichten
- Praktische Informationen...

Erkundige dich nach deiner Willkommensbroschüre oder bitte deine Eltern, diesen QR-Code zu scannen.



### „Kleine Rennautos“



Erkundige dich nach deinem Rennauto!



### Hôpitaux Robert Schuman

9, Rue Edward Steichen, L-2540 Luxembourg  
T +352 2862 6521

Email: [pediatrie@hopitauxschuman.lu](mailto:pediatrie@hopitauxschuman.lu)  
[www.facebook.com/hopitauxrobertschuman](https://www.facebook.com/hopitauxrobertschuman)  
[www.hopitauxschuman.lu](http://www.hopitauxschuman.lu)

### HILFREICHE INFORMATIONEN

REZEPTION HÔPITAL KIRCHBERG TEL.: +352 286 911

Num Orbis 1026214  
Flyer SPH Pédiatrie DE  
Imprimé au Luxembourg

W. 02.2026 – Ed. 02.2026



## EMPFEHLUNGEN FÜR DEINEN BEVORSTEHENDEN KLINIKAU- FENTHALT



## DEIN CHIRURGISCHER EINGRIFF IN DER KINDERABTEILUNG

[hopitauxschuman.lu](http://hopitauxschuman.lu)

[facebook.com/hopitauxrobertschuman](https://facebook.com/hopitauxrobertschuman)

## Liebes Kind,

Du wirst demnächst in unserer Klinik operiert. Normalerweise wirst du in der Kinderabteilung aufgenommen.

Am Vortag deines Eingriffs meldet sich eine Pflegefachkraft am späten Vormittag oder spätestens am frühen Nachmittag, um dir mitzuteilen, an welchem Datum, zu welcher Uhrzeit und an welchem Ort du erwartet wirst.

Wenn du aus irgendwelchen Gründen (Fieber, Husten usw.) nicht am vorgesehenen Datum erscheinen kannst, denke daran, die Kinderabteilung unter der Nummer **+352 2468 6521** zu verständigen.

Nach deinem Gespräch mit der Abteilung der vorstationären Aufnahme findest du in diesem Merkblatt alle Informationen, die für deine Aufnahme erforderlich sind.

**Wir wünschen dir einen angenehmen Aufenthalt und schon im Voraus eine schnelle Genesung.**

## PRAKTISCHE EMPFEHLUNGEN

### Zuhause

#### Präoperative Nüchternphase

In den letzten 6 Stunden vor deinem Eingriff darfst du nichts mehr essen. Vom Anästhesisten hast du in der Sprechstunde erfahren, ob du in den letzten 2 bis 3 Stunden vor deinem Eingriff noch Wasser trinken darfst.

#### Deine Arzneimittel

Du kannst deine üblichen Arzneimittel am Vortag und/oder am Tag deines Eingriffs gemäß den Anweisungen des Anästhesisten einnehmen.

#### Die präoperative Hautvorbereitung

Die präoperative Hautvorbereitung ist eine notwendige Maßnahme, die der Verringerung des Infektionsrisikos dient.


#### Duschen vor der Operation

- Am Vortag des Eingriffs duschst du mit der Seife, die dir die Abteilung der vorstationären Aufnahme mitgegeben hat oder mit einer milden Flüssigseife.
- Trockne dich mit einem frischen, sauberen Handtuch ab.
- Verzichte auf Bodylotion, Parfum und Deo.
- Ziehe nach dem Duschen einen sauberen Schlafanzug an.






Seife dich gründlich von oben nach unten ein, angefangen bei den Haaren.

Reinige den Operationsbereich und folgende Körperpartien besonders sorgfältig:

- Hals
- Achselhöhlen
- Bauchnabel
- Leistenbeuge
- Anogenitalregion
- Nägel, Hände und Füße



#### Zwingend erforderliche Maßnahmen:

- ✓  Zähneputzen (ohne dabei Wasser zu schlucken)
- ✓  Für kurze und saubere Fingernägel sorgen
- ✗  Nagellack entfernen (selbst wenn er farblos ist) bzw. künstliche Fingernägel entfernen (an Händen und Füßen)
- ✗  Denke daran, dein Make-up zu entfernen.
- ✗  Entferne Schmuck und Piercings.
- ✗  Entferne deine Kontaktlinsen.

## Bei deiner Ankunft in der Klinik

Achte darauf, dass du folgende Dokumente mitbringst:

- ☐ deinen Personalausweis
- ☐ deinen Sozialversicherungsausweis und deine Gesundheitskarte
- ☐ deine Operations- und Anästhesieeinwilligungen. Die Einwilligungen müssen von der Person bzw. den Personen unterzeichnet werden, die die elterliche Sorge innehaben:
  - Haben zwei Personen die elterliche Sorge, sind beide Unterschriften erforderlich.
  - Hat nur eine Person die elterliche Sorge, muss ein entsprechender offizieller Nachweis vorgelegt werden.

**Ohne die erforderlichen Einwilligungen kann der Eingriff nicht durchgeführt werden.**

**Vor 6:30 Uhr:** Melde dich direkt in der Kinderabteilung im 5. Stockwerk

**Nach 6:30 Uhr:** Melde dich zuerst an der zentralen Aufnahmestelle des Hôpital Kirchberg (Schalter 6 bis 8).

Denke außerdem daran, die für deinen Aufenthalt erforderlichen Sachen mitzubringen:

- ☐ Kleidung zum Wechseln
- ☐ Toilettenartikel: Handtücher, Waschhandschuhe, Zahnbürste...
- ☐ Geschlossene Hausschuhe oder rutschfeste Socken
- ☐ Kleingeld für den Kauf von Wasser am Automaten
- ☐ Hilfsgeräte (Krücken...)
- ☐ Persönliche Arzneimittel
- ☐ Ein sauberer Talisman (Kuscheltier)
- ☐ Spiele oder Gegenstände für den Zeitvertreib (Musikabspielgerät...)



**Verzichte auf Wertgegenstände oder hohe Geldsummen. In jedem Zimmer steht ein Tresor zur Verfügung.**

### Deine Entlassung

Du musst bei deiner Rückkehr nach Hause von einem Erwachsenen begleitet werden. Anweisungen für die Zeit nach der Operation erhältst du von deinem Chirurgen und dem Team, das dich betreut hat.