

## Informations supplémentaires

### Livret d'accueil

- Admission
- Séjour
- Droits et devoirs
- Informations pratiques...

Demande ton livret d'accueil ou demande à ton parent de scanner ce QR Code:



«Petits bolides



Demande ton bolide!!



### Hôpitaux Robert Schuman

9, Rue Edward Steichen, L-2540 Luxembourg  
T +352 2862 6521  
Email: [pediatrie@hopitauxschuman.lu](mailto:pediatrie@hopitauxschuman.lu)  
[www.facebook.com/hopitauxrobertschuman](https://www.facebook.com/hopitauxrobertschuman)  
[www.hopitauxschuman.lu](http://www.hopitauxschuman.lu)

### RENSEIGNEMENTS UTILES

RECEPTION HÔPITAL KIRCHBERG  
T +352 286 911

Num Orbis 1025571  
Flyer SPH Pédiatrie FR  
Imprimé au Luxembourg W. 05.2023 – Ed. 07.2024



HÔPITAUX  
ROBERT  
SCHUMAN



## RECOMMANDATIONS AVANT TON HOSPITALISATION



TON INTERVENTION  
CHIRURGICALE AU  
SERVICE DE  
PEDIATRIE

[hopitauxschuman.lu](http://hopitauxschuman.lu)

[facebook.com/hopitauxrobertschuman](https://facebook.com/hopitauxrobertschuman)

## Cher enfant,

Tu vas prochainement te faire opérer dans notre hôpital. Tu seras accueilli(e) au Service de Pédiatrie sauf cas exceptionnel.

Un soignant te contactera la veille de ton intervention en fin de matinée ou au plus tard en début d'après-midi, afin de te communiquer le jour, l'heure et le lieu où tu devras te présenter.

Si, pour un motif quelconque (fièvre, toux, etc.), tu ne peux pas te présenter à la date prévue, veille à prévenir le Service de Pédiatrie au **+352 2468 6521**.

À la suite de ta visite dans le Service de Pré-Hospitalisation, tu trouveras dans ce document les informations nécessaires à ton admission.

**Nous te souhaitons un agréable séjour et d'avance, un prompt rétablissement.**

## CONSEILS PRATIQUES

### A ton domicile

#### Le jeûne pré-opératoire

Tu ne peux plus manger pendant les 6 heures qui précède ton intervention. L'anesthésiste t'aura indiqué lors de la consultation si tu peux encore boire de l'eau 2 à 3 heures avant ton intervention.

#### Tes médicaments

Ton traitement habituel pourra être pris la veille et/ou le jour de ton intervention selon les consignes de l'anesthésiste.

#### La préparation cutanée pré-opératoire

La réalisation de la préparation cutanée préopératoire est une mesure nécessaire, destinée à réduire les risques infectieux.


#### La douche pré-opératoire

- Prendre une douche ou un bain la veille de l'intervention avec le savon remis lors de ton passage dans le Service de Pré-Hospitalisation ou un savon liquide doux
- Sèche-toi avec une serviette propre du jour
- Ne mets pas de crème, de parfum, ni de déodorant
- Revêts un pyjama propre après la douche







Savonne toi en commençant par les cheveux, en moussant du haut vers le bas.

Insiste sur la zone opérée et sur les parties suivantes

- cou,
- aisselles,
- ombligo,
- pli de l'aîne,
- région anogénitale,
- ongles, mains et pieds.



#### Recommandations à ne pas oublier:

- ✓  Se brosser les dents (sans avaler d'eau)
- ✓  Avoir les ongles courts et propres
- ✗  Retirer le vernis à ongles (même incolore) et enlever les faux ongles (mains et pieds)
- ✗  Pense à te démaquiller
- ✗  Retire les bijoux et les piercings
- ✗  Retire les lentilles de contact

## A ton arrivée à l'hôpital

Veille à apporter les documents suivants:

- ta carte d'identité
- ta carte de sécurité sociale et de mutuelle
- ton consentement chirurgical

**Avant 7 heures:** présente toi directement au service de pédiatrie au 5<sup>ème</sup> étage.

**Après 7 heures:** présente toi d'abord à l'admission centrale de l'Hôpital (guichet 6 à 8)

Veille également à apporter les affaires nécessaires à ton séjour :

- Vêtements de rechange
- Affaires de toilette: serviettes, gants de toilette, brosse à dents...
- Chaussons fermés ou chaussettes anti-dérapantes
- De la monnaie pour acheter de l'eau au distributeur
- Appareils spécifiques (béquilles...)
- Médicaments personnels
- Objet fétiche propre (Doudou)
- Objets pour jouer ou passer le temps (lecteur de musique..)



**N'apporte pas d'objets de valeur ni de grosse somme d'argent, un coffre-fort est disponible dans chaque chambre**

### A ta sortie

Tu devras être accompagné(e) par une personne majeure lors de ton retour. Les consignes post-opératoires te seront données par ton chirurgien et l'équipe qui t'aura pris en charge.